



Telas  Cupecê

ARAMES E FERRAGENS



CATÁLOGO DE  
**PRODUTOS**





## ARAME FARPADO

\*Imagem meramente ilustrativa



Os Arames Farpados são de fácil manuseio; Indicados para cercas em geral nas regiões urbanas e rurais.

- Comprimento: 500m/250m/100m (rodeio)
- Torção dos fios: alternada
- Carga mínima de ruptura: 250kgf ou 350kgf
- Zincagem: camada leve
- Diâmetro do fio: 1,60mm



## ARAME RECOZIDO

O Arame Recozido é muito fácil de trabalhar.

É produzido de acordo com a norma NBR 5589/82, e proporciona uma resistência à tração até 40 kgf/mm<sup>2</sup>.

Bitola 18 bwg – 1,24 mm

Liso em rolos de 1 kg ou 25 kgs

Torcido rolos de 1 kg

## ARAME OVALADO

Arame ovalado é o preferido pelos criadores de gado.

De fácil manuseio, maleável e resistente, é o produto ideal para a confecção de cercas de contenção e proteção em regiões planas ou regulares.



## CONCERTINAS

Disponível nas opções:

- 300 mm galvanizada
- 300 mm Inox
- 450 mm galvanizada
- 450 mm Inox

Fornecemos o Kit completo de instalação (suportes, parafusos, buchas, arame, placa de advertência, etc).



## ARAMES DE USO GERAL



### ARAME DE AÇO GALVANIZADO (ZINCADO)

Arame de aço galvanizado (zincado), destinada as mais diversas aplicações: Agropecuária, avicultura, Telas e Aramados em geral.

- Bitolas mais comuns (mm): 1,24 – 1,65 – 2,11 – 2,77 – 3,40 – 4,19 – 5,15



### ARAME GALVANIZADO REVESTIDO EM PVC

Arame de aço galvanizado, revestidos com PVC oferece maior durabilidade ao tempo. Disponível nas cores Azul, Verde e Cinza.

- Bitolas mais comuns já revestidas (mm): 1,90 – 2,30 – 2,80 – 3,80



### ARAME GALVANIZADO EM KG

Útil para amarrações diversas. Versátil, ele pode ser usado em aplicações industriais e também no dia-a-dia.

- Rolos comerciais de 1kg pacotes com 10 kg

- Bitolas mais comuns (mm): 0,89 (20 bwg) – 1,24 (18 bwg) – 1,64 (16 bwg) – 2,10 (14 bwg)

## ALAMBRADO GALVANIZADO

MALHA ARAME	3/4	1	1 1/2	2	2 1/2	3
FIO 10				X	X	X
FIO 12			X	X	X	X
FIO 14		X	X	X	X	X
FIO 16		X	X	X	X	X
FIO 18		X	X	X	X	X

## ALAMBRADO REVESTIDO EM PVC

MALHA ARAME	3/4	1	1 1/2	2	2 1/2	3
FIO 10				X	X	X
FIO 12			X	X	X	X
FIO 14		X	X	X	X	X
FIO 16		X	X	X	X	X
FIO 18	X	X	X	X	X	X



## CHAPAS PERFURADAS


### CHAPA FURO QUADRADO

O uso das chapas perfuradas se estende a todos os gêneros de atividade.

Disponíveis em estoque

- CHAPA PERF F/QD 06 EC 9 ESP 1,20 mm
- CHAPA PERF F/QD 08 EC 11 ESP 1,20 mm
- CHAPA PERF F/QD 10 EC 13 ESP 1,50 mm
- CHAPA PERF F/QD 12,7 EC 16 ESP 2,00 mm
- CHAPA PERF F/QD 12,7 EC 16 ESP 1,5 mm
- CHAPA PERF F/QD 20 EC 24 ESP 2,00 mm
- CHAPA PERF F/QD 25 EC 32 ESP 2,00 mm

\*\*Outras medidas sob consulta




### CHAPA FURO REDONDO

O uso das chapas perfuradas se estende a todos os gêneros de atividade.

Disponíveis em estoque

- Chapa Perfurada – Furo 2,00 mm – 5/64" – # 20
- Chapa Perfurada – Furo 2,00 mm – 5/64" – # 18
- Chapa Perfurada – Furo 3,17 mm – 1/8" – # 18
- Chapa Perfurada – Furo 4,76 mm – 3/16" – # 18
- Chapa Perfurada – Furo 6,35 mm – 1/4" – # 16
- Chapa Perfurada – Furo 9,53 mm – 3/8" – # 16
- Chapa Perfurada – Furo 12,7 mm – 1/2" – # 16
- Chapa Perfurada – Furo 15,87 mm – 5/8" – # 16

\*\*Outras medidas sob consulta



## CHAPAS EXPANDIDAS

Oferecidas nas opções:  
Aço carbono, alumínio e inox

Oferecemos diversas aberturas e espessuras em estoque, atendemos também pedidos especiais.



## TELAS ONDULADAS

Oferecidas em arame galvanizado ou inox.


Com malhas que podem variar de 3/8 até 3 polegadas de abertura e fios de 1,65 até 5,15 mm (Aço galvanizado) e malhas entre 1/2 e 1 1/2 polegada (em inox).



## BELINOX

Tela BELINOX também conhecida como tela moeda é fabricada em aço inoxidável ou aço carbono, com perfurações que variam de 17 mm a 22 mm, usada em grelhas para churrasqueiras, grades de segurança, ventilação, veículos, piso de viveiros, gaiolas, etc.

## FERRAMENTAS MANUAIS E ELÉTRICAS







## AMARRAÇÃO DE ALVENARIA

A telas de Amarração de alvenaria promove uma conexão mais resistente e segura entre as estruturas e as alvenarias, especialmente em pilares ou colunas.

Fornecida em caixas nas larguras de 6cm; 7,5 cm; 10,5 cm; 12,00 cm. Comprimento padrão de 50 cm.



## TELAS SOLDADA PARA CONCRETO

A tela soldada é uma armadura pré-fabricada, constituída de fios de arame de alta resistência. Soldados ponto-a-ponto, sem adição de outros materiais, proporcionando economia na mão-de-obra e grande rapidez no uso.


Seus principais usos são: lajes, vigas, pilares, pavimentos, bueiros, piscinas, canais, caixas d'água.

## TELA TAPUME

Tela de Sinalização de obra, amplamente utilizada na Construção Civil, são fabricadas em tecido de polipropileno ou em material extrudado.

Sua utilização mais comum é na sinalização de obras, podendo ser também aplicada em eventos esportivos, delimitação de espaços, áreas de perigo ou com acesso restrito, entre muitas outras.

Largura: 1,2 m.  
Comprimento: Rolos de 50 m  
Cores: Laranja/Branca (monofilamento) ou toda laranja (extrudada)



## TELA PARA REFORÇO DE FACHADA

Armadura externa que melhora o desempenho e a durabilidade de revestimentos argamassados. Evita fissuras e trincas.



## TELA ESTUQUE

São telas aplicadas em estuque ou reforço de argamassa, vedação em lajes de concreto e para sustentação de lâ de vidro em isolações térmicas, câmeras frigoríficas e acústicas.

O fornecimento é dado em rolos de 50m de comprimento, com largura de 1,00m.




## TELA PARA FACHADA DE OBRAS

Disponível nas opções:

Largura: 3,00 mts  
Comprimento: Rolos de 50 m  
Cores: Branca ou Verde





## TELA SOLDADA GALVANIZADA

Malhas Disponíveis	Alturas		
	1,00	1,50	2,00
TELA SOLDADA GALV ¼ F 0,89	X		
TELA SOLDADA GALV 10X10 F 1,00	X		
TELA SOLDADA GALV 12,5X12,5 F 0,89	X	X	
TELA SOLDADA GALV 15X15 F 1,20	X	X	
TELA SOLDADA GALV 15X15 F 1,50	X	X	X
TELA SOLDADA GALV 25X25 F 1,24	X	X	
TELA SOLDADA GALV 25X25 F 1,65	X	X	X
TELA SOLDADA GALV 25X25 F 2,10	X	X	X
TELA SOLDADA GALV ¾ F 1,00	X	X	
TELA SOLDADA GALV 35X35 F 2,10	X	X	X
TELA SOLDADA GALV 35X35 F 2,75	X	X	X
TELA SOLDADA GALV 5/8 F 1,00	X		
TELA SOLDADA GALV 50X50 F 2,10	X	X	X
TELA SOLDADA GALV 50X50 F 2,75	X	X	X

## ALAMBRADO SOLDADO GALVANIZADO


Malhas Disponíveis	Alturas		
	1,00	1,50	2,00
TELA SOLDADA GALV 100X50 F 1,90	X	X	X
TELA SOLDADA GALV 150X50 F 2,75	X	X	X

## TELAS SOLDADAS PVC

Malhas Disponíveis	Alturas		
	1,00	1,50	2,00
TELA SOLDADA PVC 1 F 1,20	X	X	
TELA SOLDADA PVC 12,5X12,5 F 0,89	X	X	
TELA SOLDADA PVC 15X15 F 1,65	X	X	
TELA SOLDADA PVC 25X25 F 1,65	X	X	
TELA SOLDADA PVC ¼ F 0,89	X		
TELA SOLDADA PVC ¾ F 1,00	X		
TELA SOLDADA PVC 5/8 F 20	X		

## ALAMBRADOS SOLDADO PVC

Malhas Disponíveis	Alturas			
	0,61	1,02	1,52	2,03
TELA SOLDADA PVC 100X50 F 2,5 - FORTINET		X	X	X
ALAMBRADO RETANGULAR PVC M 10X5 F 2,10	X	X	X	X








## TELA SOMBREAMENTO

Modelos	Alturas	
	1,50	3,00
TELA NYLON SOMBREAMENTO 50%	X	X
TELA NYLON SOMBREAMENTO 60%	X	X
TELA NYLON SOMBREAMENTO 70%	X	X



## TELAS MOSQUITEIRO

Modelos	Alturas						Cores
	0,80	1,00	1,20	1,50	2,00	3,00	
TELA MOSQ. ALUMINIO M 14 F 30		X	X	X			ALUMINIO
TELA MOSQ. ALUMINIO M 16 F 32		X	X	X			ALUMINIO
TELA MOSQ. EPOXY		X	X				PRETO
TELA MOSQ. EM FIBRA DE VIDRO		X	X	X	X		BRANCO - CINZA
TELA MOSQ. - PET SCREEN			X	X			CINZA - PRETO
TELA MOSQ. LISA - PEAD		X	X	X	X	X	BRANCA - CINZA - VERDE
TELA MOSQ. INDUSTRIAL - PEAD	X	X	X	X			BRANCO - CINZA - VERDE
TELA MOSQ. INOX M 14 F 30		X	X	X			INOX
TELA MOSQ. GALVANIZADA M 14 F 30		X	X	X			GALVANIZADO



# TELAS


## TELAS PLÁSTICAS

Modelos	Alturas					Cores
	1,00	1,20	1,50	1,90	2,00	
TELA PSICULTURA M 5 mm	X				X	AZUL
ALAMBRADO LEVE PLAST	X		X		X	VERDE
ALAMBRADO PESADO M 50 mm				X		VERDE OU PRETA
TELA NAT 07 m 1,5 mm	X					NATURAL (BRANCO)
TELA NAT 10 m 7,5 mm	X					NATURAL (BRANCO)
TELA NAT 14 m 1,7 mm		X				NATURAL (BRANCO)
TELA NAT 15 m 2,0 mm			X			NATURAL (BRANCO)
TELA QUADRADA 10X10	X					VERDE OU PRETA
TELA QUADRADA 20X20	X					VERDE OU PRETA
TELA VIVEIRO FORTE	X					PRETA - PRATA
TELA VIVEIRO	X		X			PRETA - VERDE - PRATA
TELA PINTEIRO	X		X			PRETA - PRATA
TELA GALINHEIRO			X			PRETA

## TELAS HEXAGONAIS

Modelos	Alturas						
	0,60	0,80	1,00	1,20	1,50	1,80	2,00
TELA HEXAGONAL M 1/2 F 24	X	X	X	X	X	X	X
TELA HEXAGONAL M 1/2 F 24 - PVC			X				
TELA HEXAGONAL M 1 F 22	X	X	X	X	X	X	X
TELA HEXAGONAL M 1 F 22 - PVC			X				
TELA HEXAGONAL M 2 F 22			X	X	X	X	X
TELA HEXAGONAL M 2 F 18					X	X	
TELA HEXAGONAL M 3 F 16		X	X	X	X	X	





☎ **11 5622-0120**

📍 AV. CUPECÊ, 4643 - JD. PRUDÊNCIA - SÃO PAULO/SP | 🌐 [WWW.TELASCUPECE.COM.BR](http://WWW.TELASCUPECE.COM.BR) | ✉ [VENDAS@TELASCUPECE.COM.BR](mailto:VENDAS@TELASCUPECE.COM.BR)